

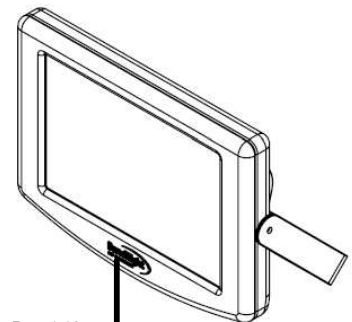
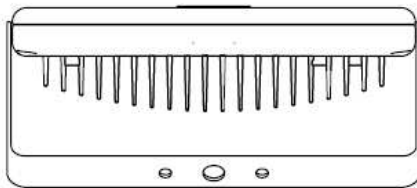
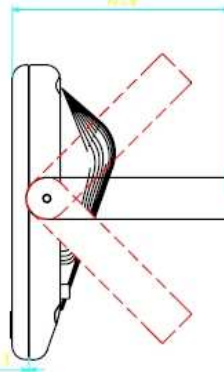
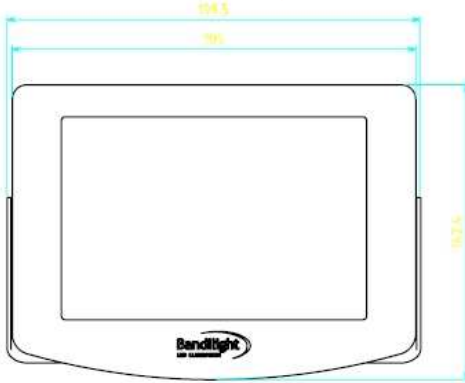


Caractéristiques techniques

Modèle	Couleur	Angle de vue	Protection	Tension d'entrée	Puissance consommée	Flux lumineux	Référence
I VIEW 501	Blanc froid	110°	IP65	24Vdc	35W	2350lm	501035W04
	Blanc chaud	110°				2300lm	501035L04

Dimensions mécaniques et installation

Température d'utilisation : -20°C / + 60°C
Garantie 3 ans



24Vdc
Cable blanc : Positif
Cable noir : négatif

